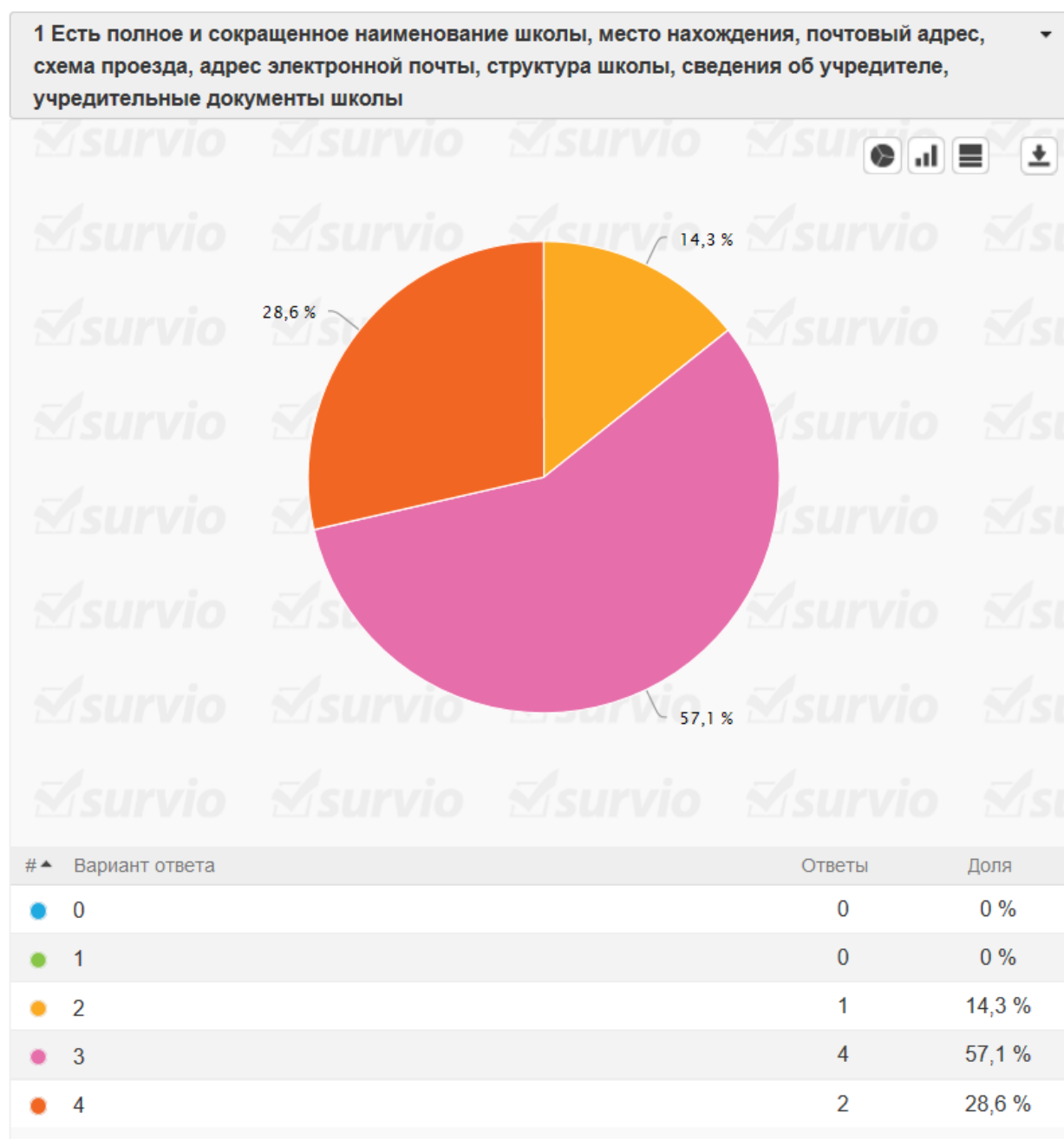
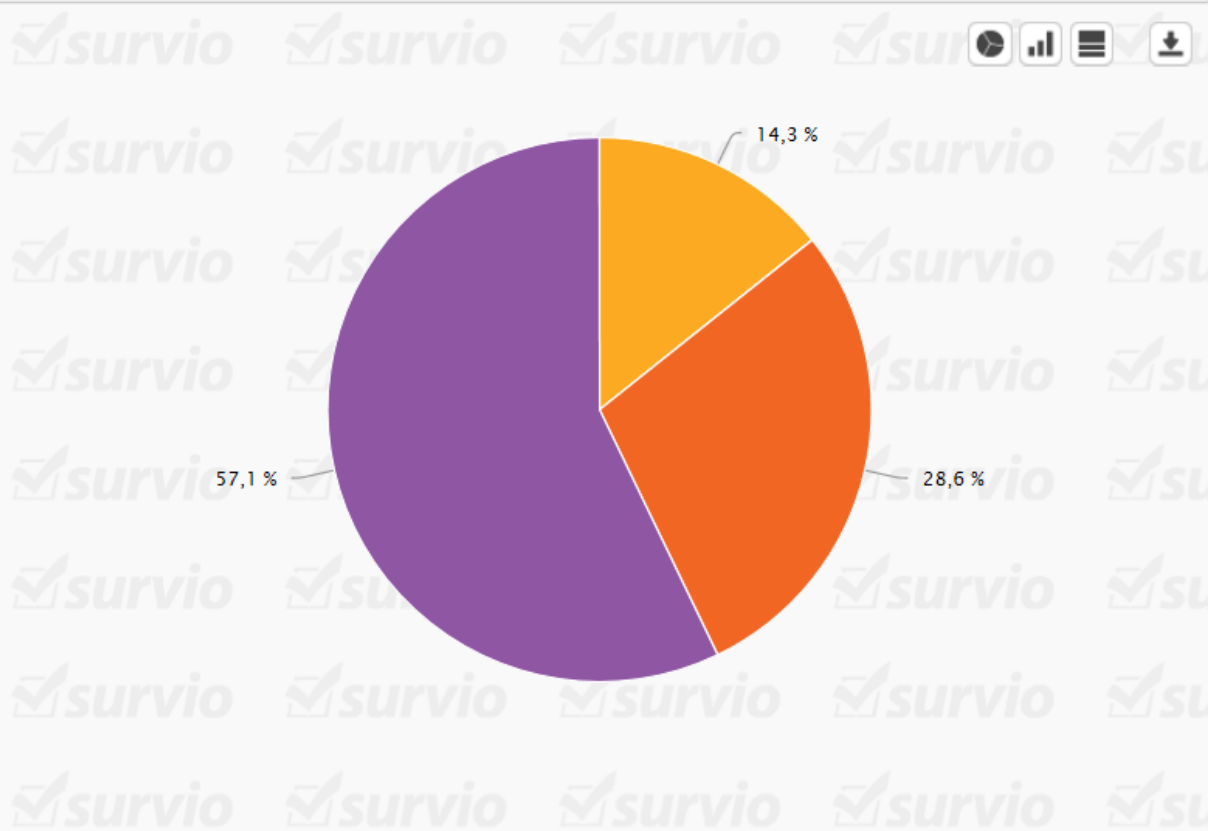


Анализ результатов опроса на 08.07.16

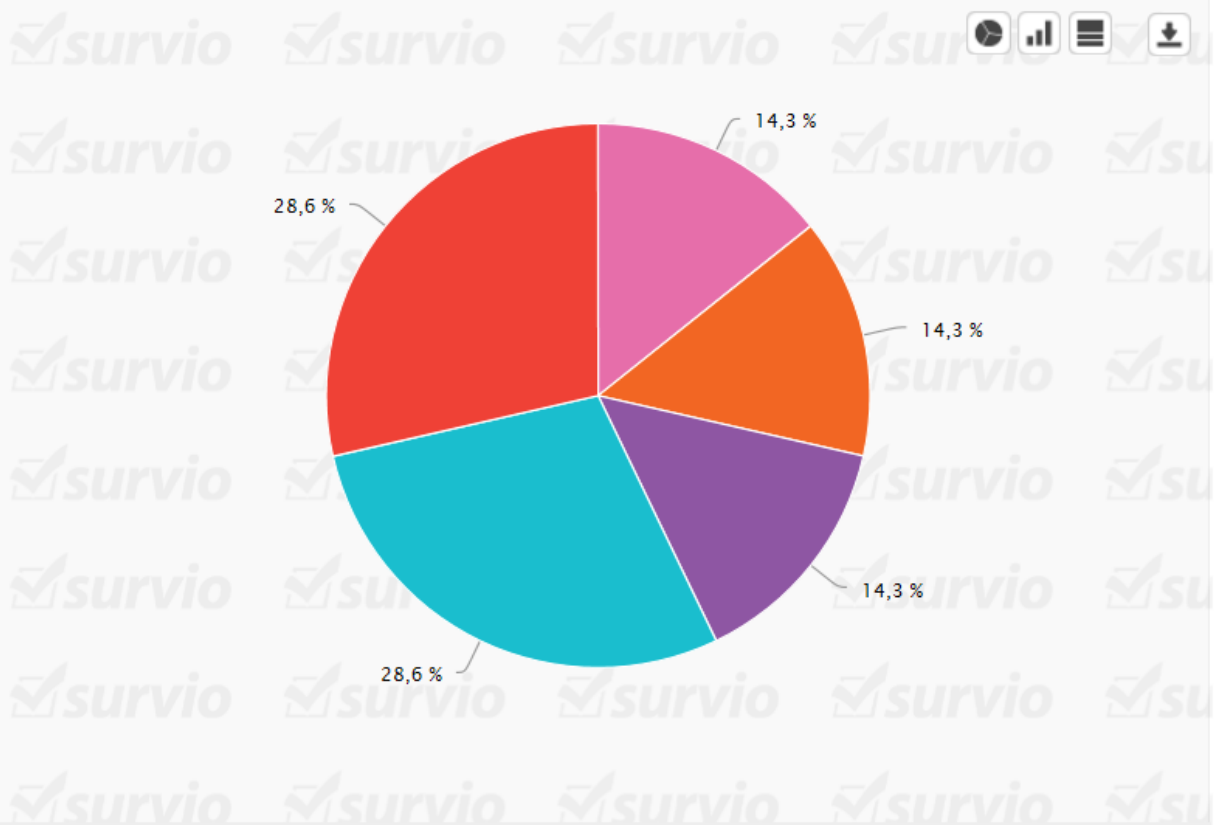


2 Наличие требований к оказываемым услугам (стандарты, регламенты, описание предоставляемых услуг), материально-техническое обеспечение школы



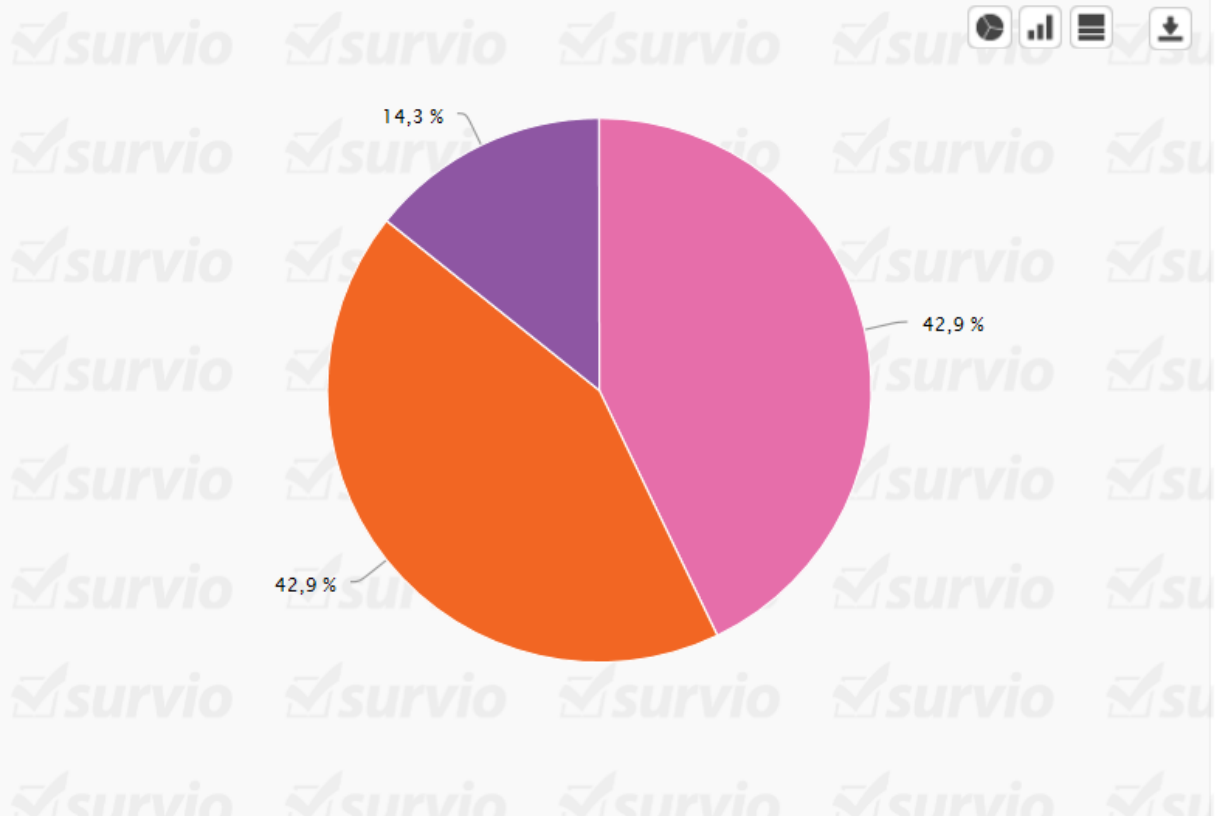
#	Вариант ответа	Ответы	Доля
●	0	0	0 %
●	1	0	0 %
●	2	1	14,3 %
●	3	0	0 %
●	4	2	28,6 %
●	5	4	57,1 %

3 Наличие информации о выполнении государственного/муниципального задания, отчет о результатах деятельности школы



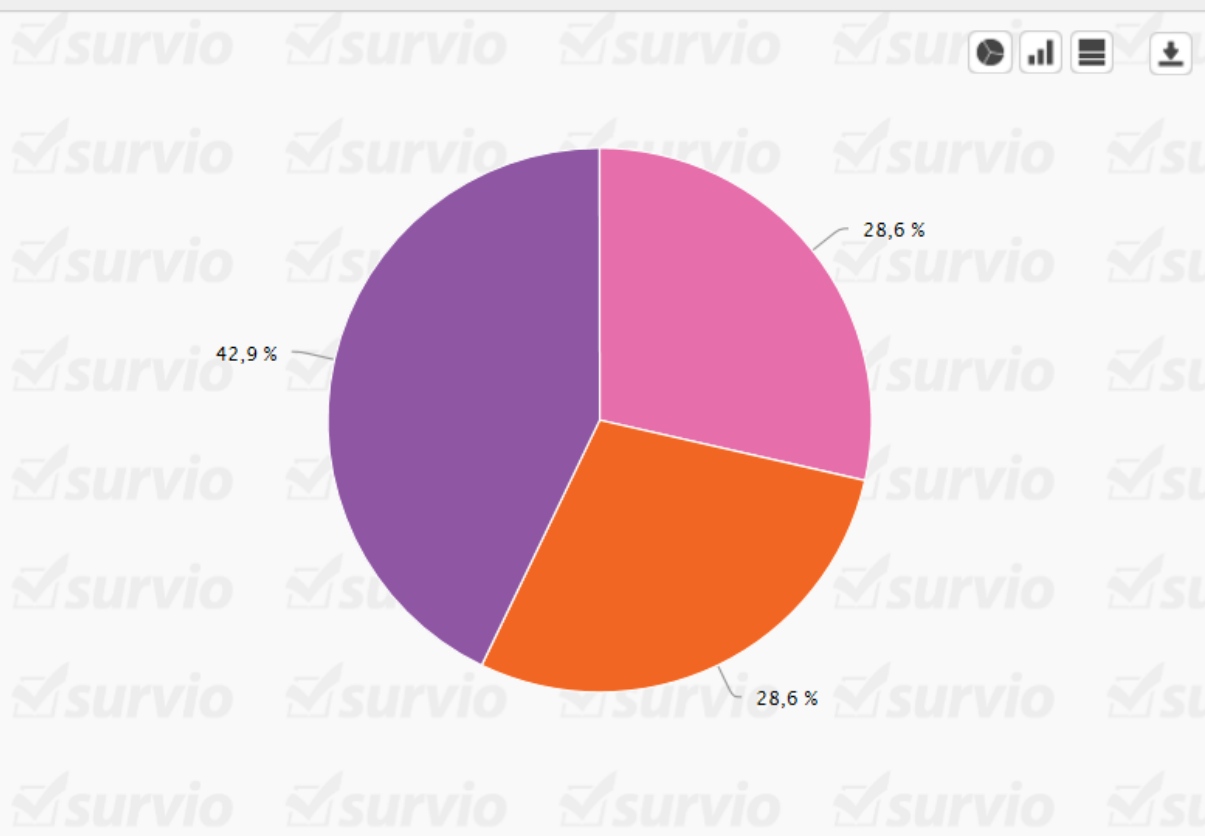
#	Вариант ответа	Ответы	Доля
●	0	0	0 %
●	1	0	0 %
●	2	0	0 %
●	3	1	14,3 %
●	4	1	14,3 %
●	5	1	14,3 %
●	6	2	28,6 %
●	7	2	28,6 %

4 Уровень комфортности пребывания в школе (места для сидения, гардероб, чистота помещений и так далее)



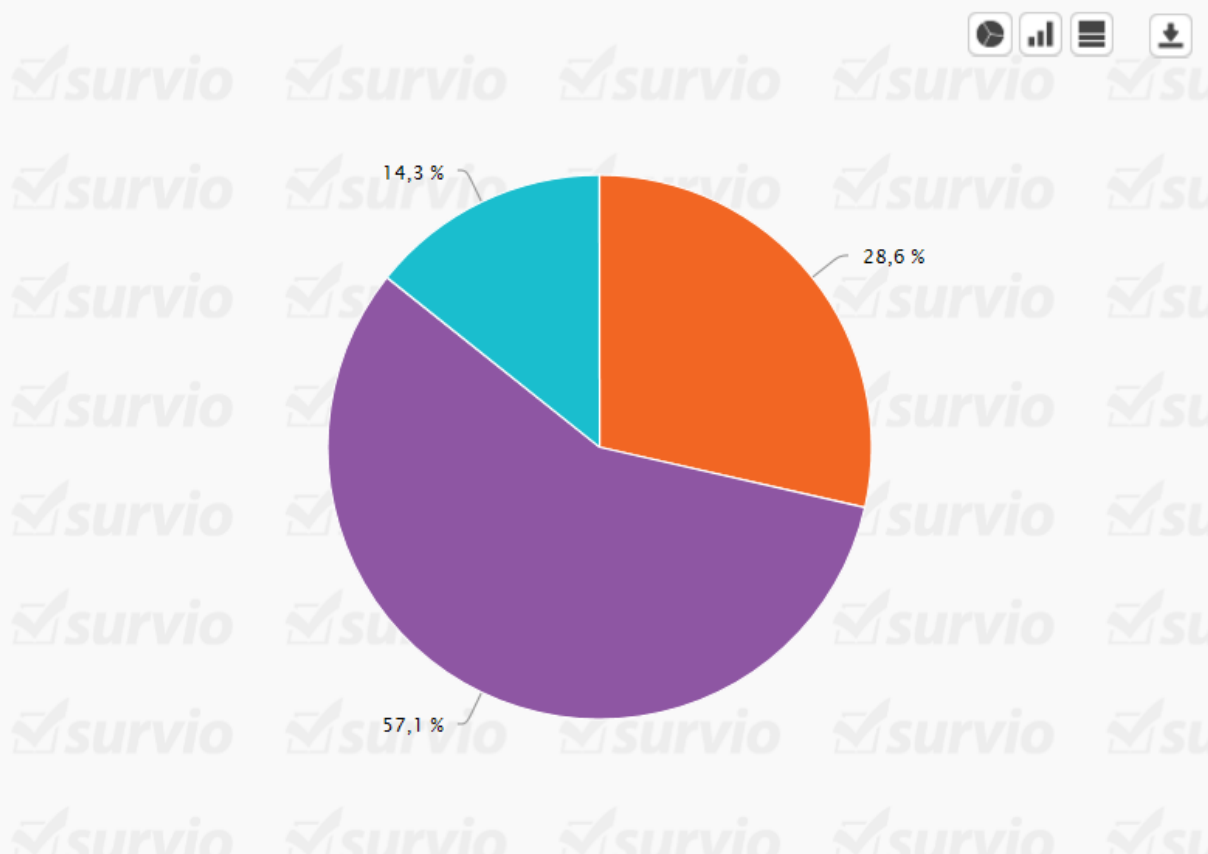
#	Вариант ответа	Ответы	Доля
●	0	0	0 %
●	1	0	0 %
●	2	0	0 %
●	3	3	42,9 %
●	4	3	42,9 %
●	5	1	14,3 %

5 Наличие перечня услуг, предоставляемых школой. Ограничения по ассортименту услуг, ограничения по потребителям услуг. Дополнительные услуги, предоставляемые школой



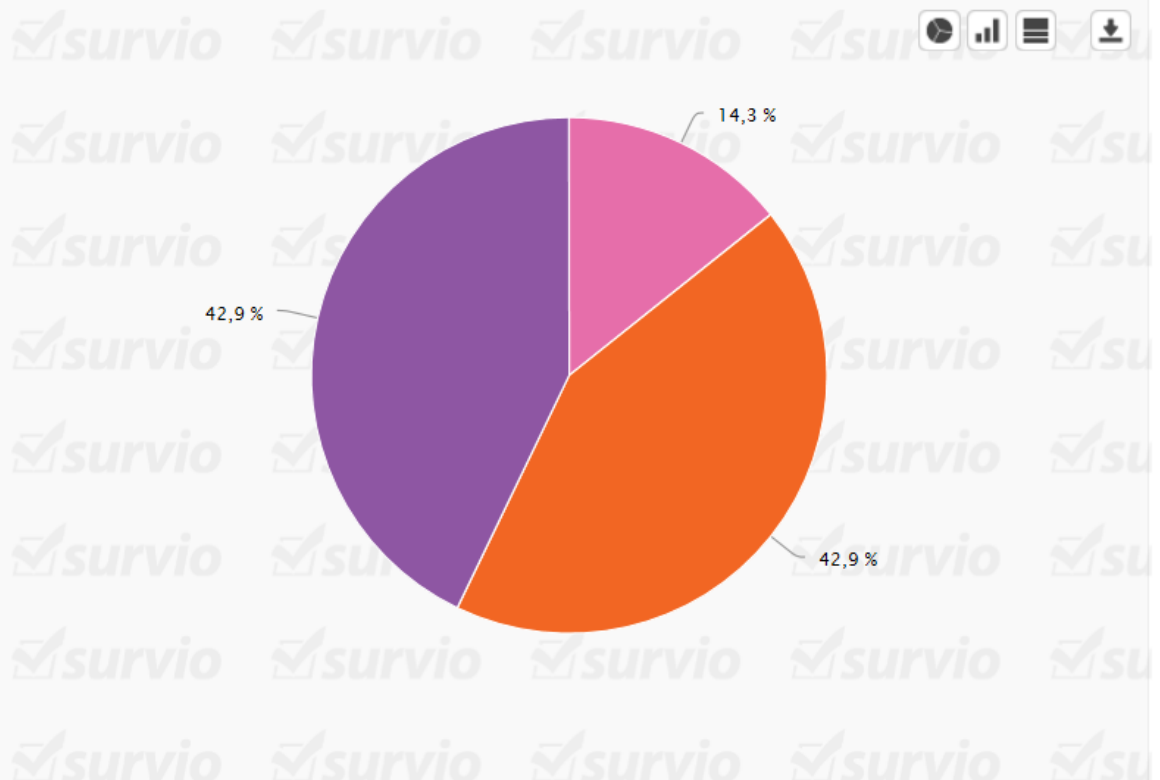
#	Вариант ответа	Ответы	Доля
●	0	0	0 %
●	1	0	0 %
●	2	0	0 %
●	3	2	28,6 %
●	4	2	28,6 %
●	5	3	42,9 %

6 Сохранение возможности навигации по сайту при отключении графических элементов оформления сайта, карта сайта. Наличие независимой системы учета посещения сайта. Раскрытие информации независимой системы учета посещения сайта. Бесплатность, доступность информации на сайте. Отсутствие нарушений отображения, форматирования или иных дефектов информации на сайте. Пакеты открытых данных организации культуры. Доступ к электронным базам данных школы. Дата и время размещения информации. Любой документ или информация должна быть доступна не более чем за 2 перехода по сайту с использованием меню навигации



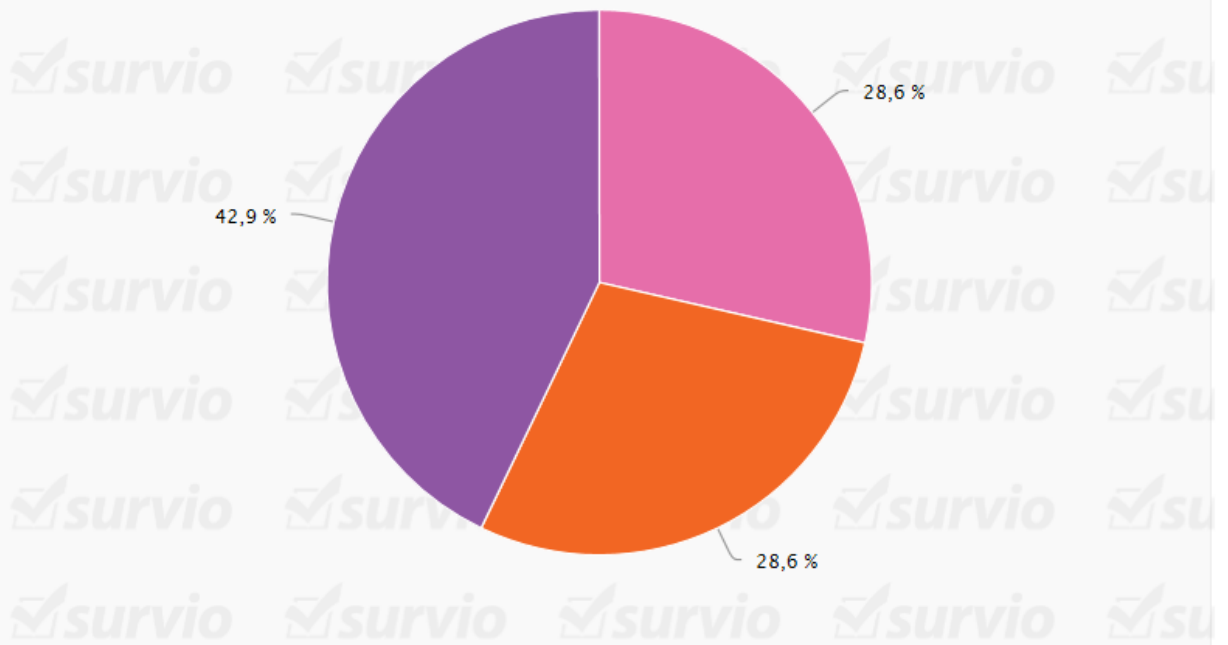
#	Вариант ответа	Ответы	Доля
0		0	0 %
1		0	0 %
2		0	0 %
3		0	0 %
4		2	28,6 %
5		4	57,1 %
6		1	14,3 %

7 Обеспечение безопасности школы (охрана, медицинское сопровождение, техника безопасности, средства защиты и прочее)



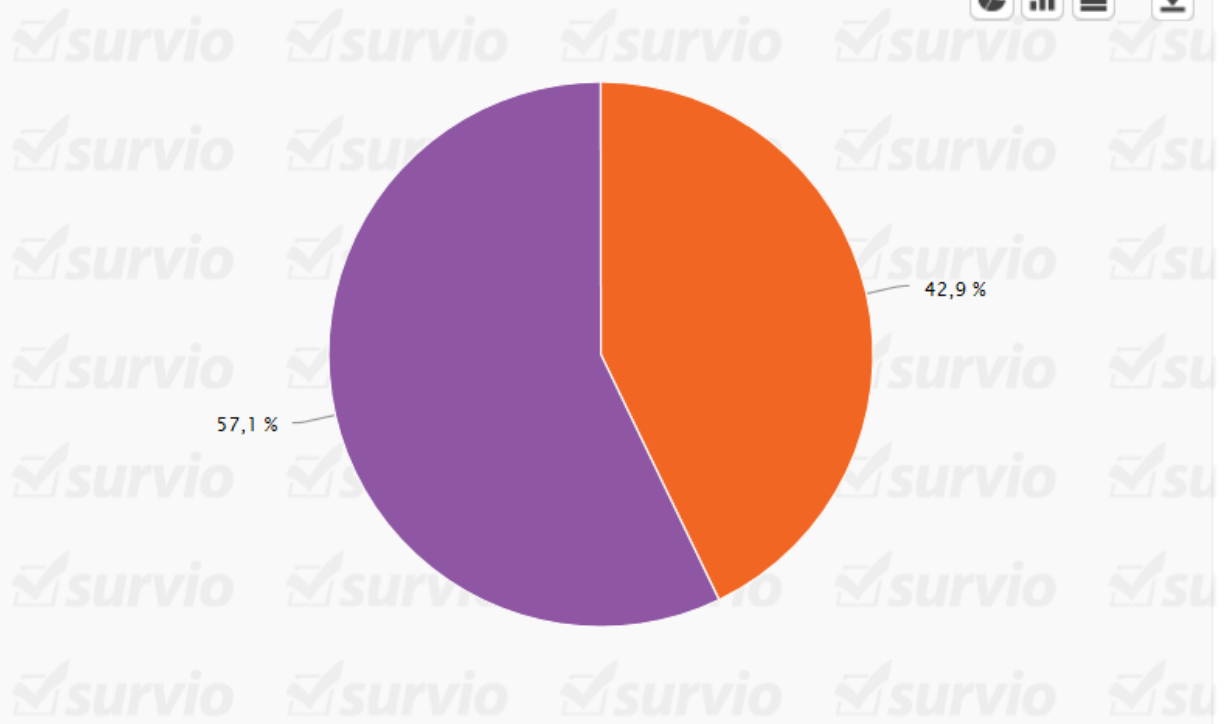
#	Вариант ответа	Ответы	Доля
0	0	0	0 %
1	1	0	0 %
2	2	0	0 %
3	3	1	14,3 %
4	4	3	42,9 %
5	5	3	42,9 %

8 Транспортная или пешая доступность школы



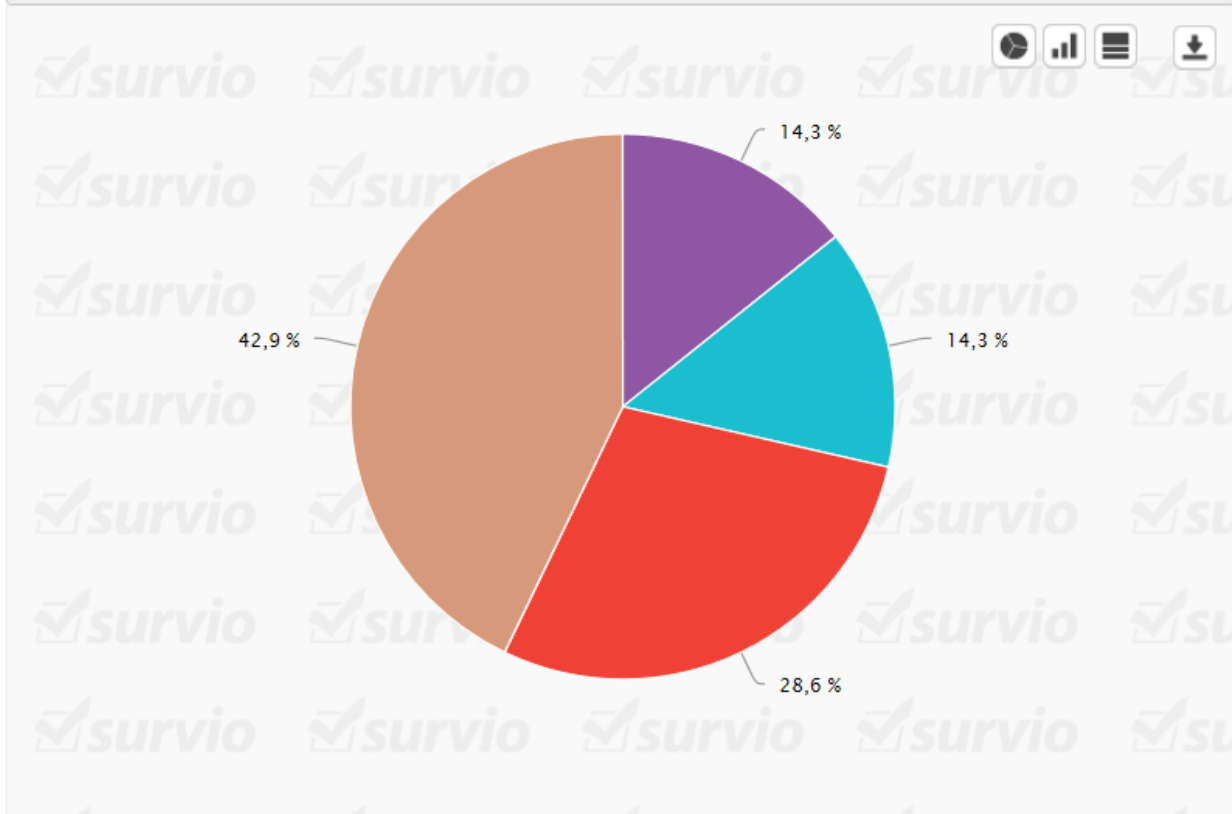
#	Вариант ответа	Ответы	Доля
●	0	0	0 %
●	1	0	0 %
●	2	0	0 %
●	3	2	28,6 %
●	4	2	28,6 %
●	5	3	42,9 %

9 Удобство графика работы школы



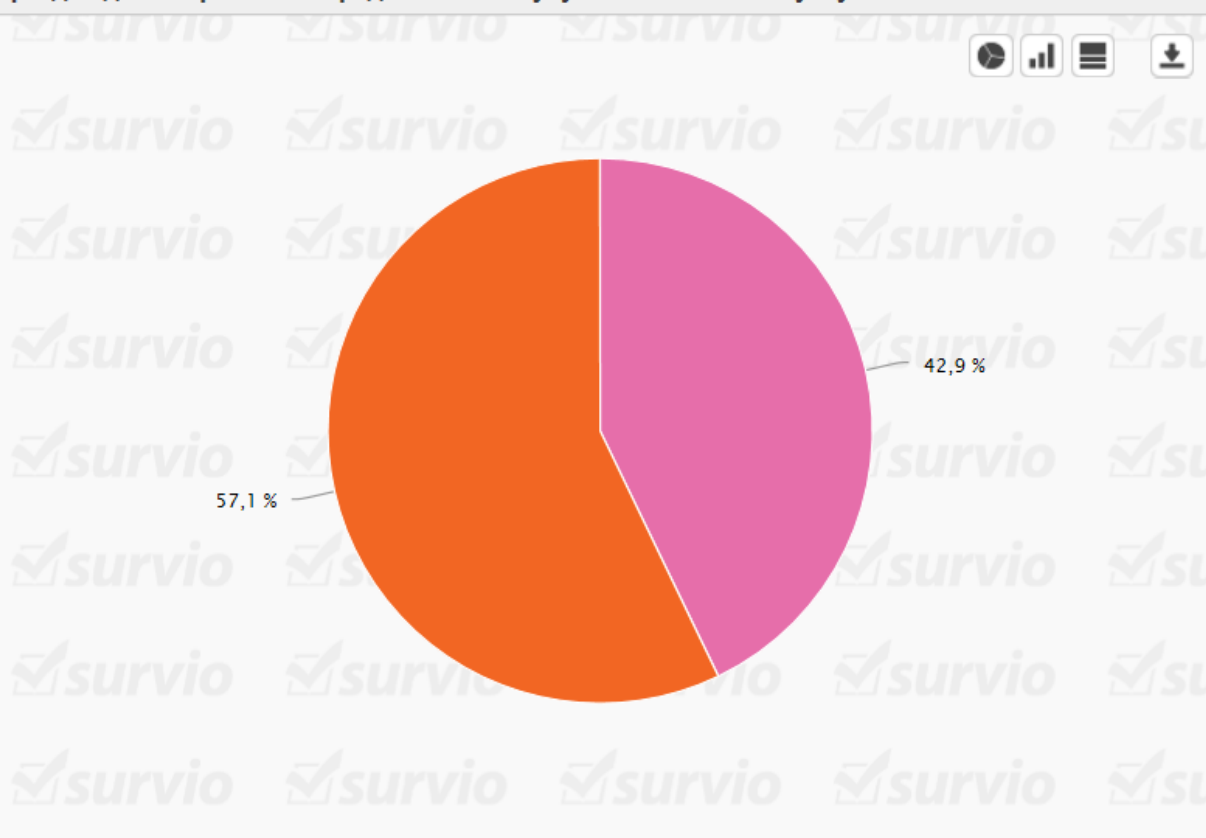
#▲	Вариант ответа	ОТВЕТЫ	Доля
●	0	0	0 %
●	1	0	0 %
●	2	0	0 %
●	3	0	0 %
●	4	3	42,9 %
●	5	4	57,1 %

10 Доброжелательность, вежливость, компетентность персонала школы



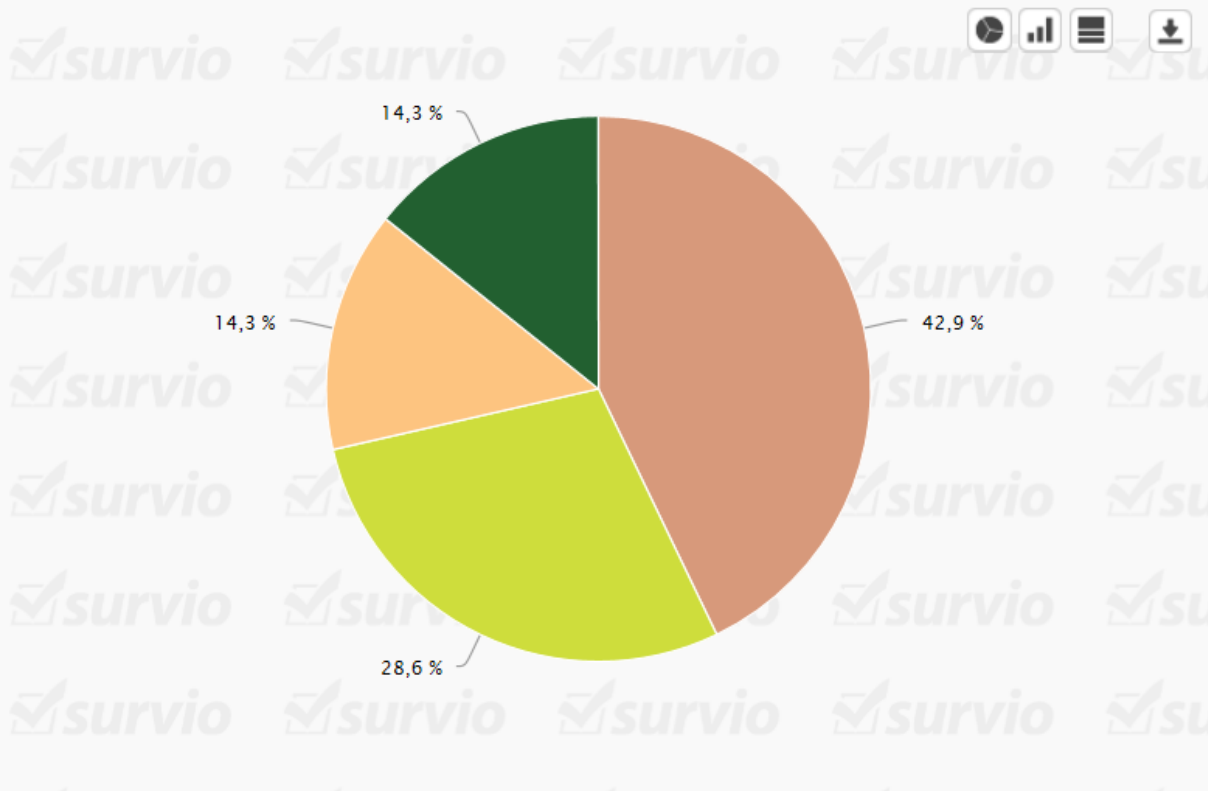
#	Вариант ответа	Ответы	Доля
0	0	0	0 %
1	1	0	0 %
2	2	0	0 %
3	3	0	0 %
4	4	0	0 %
5	5	1	14,3 %
6	6	1	14,3 %
7	7	2	28,6 %
8	8	3	42,9 %

11 Фамилии, имена, отчества, должности руководящего состава школы, его структурных подразделений, режим, график работы; конкретные телефоны, адреса электронной почты, раздел для направлений предложений по улучшению качества услуг школы



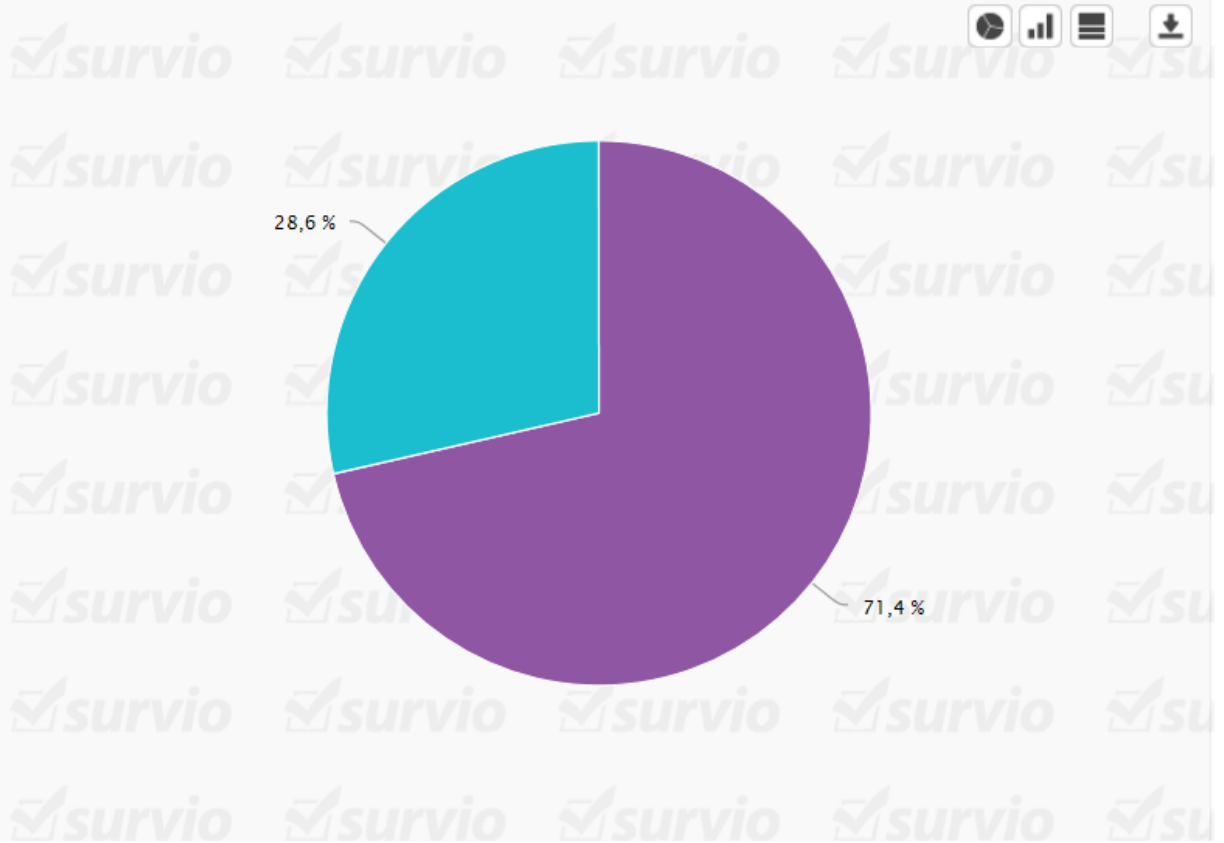
#	Вариант ответа	Ответы	Доля
●	0	0	0 %
●	2	0	0 %
●	3	0	0 %
●	4	3	42,9 %
●	5	4	57,1 %

12 Уровень удовлетворенности качеством оказания услуг школы в целом



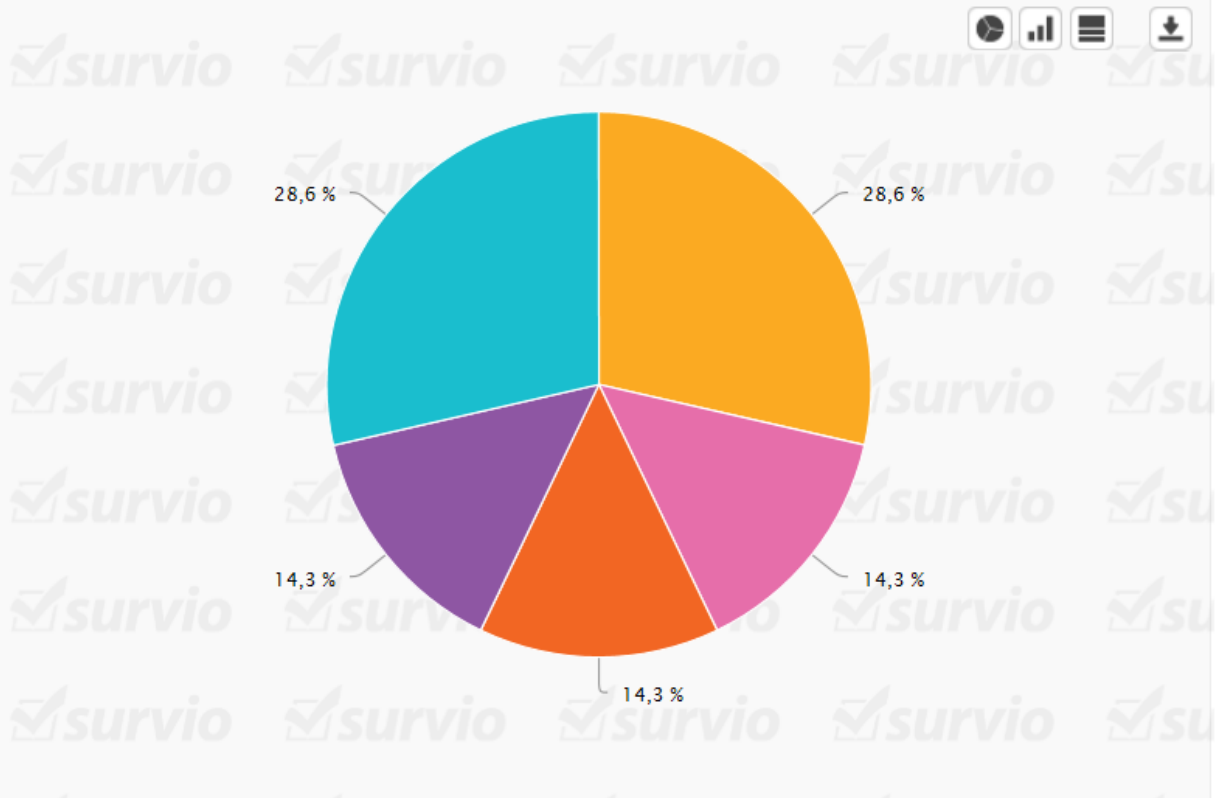
#	Вариант ответа	Ответы	Доля
0	0	0	0 %
9	9	2	28,6 %
10	10	1	14,3 %
11	11	1	14,3 %
1	1	0	0 %
2	2	0	0 %
3	3	0	0 %
4	4	0	0 %
5	5	0	0 %
6	6	0	0 %
7	7	0	0 %
8	8	3	42,9 %

13 Порядок оценки качества работы школы на основании определенных критериев эффективности работы школ, утвержденный уполномоченным федеральным органом исполнительной власти; результаты независимой оценки качества оказания услуг организациями культуры, а также предложения об улучшении качества их деятельности; план по улучшению качества работы школы



#	Вариант ответа	Ответы	Доля
●	0	0	0 %
●	1	0	0 %
●	2	0	0 %
●	3	0	0 %
●	4	0	0 %
●	5	5	71,4 %
●	6	2	28,6 %

14 Материально-техническое обеспечение школы



#	Вариант ответа	Ответы	Доля
●	0	0	0 %
●	1	0	0 %
●	2	2	28,6 %
●	3	1	14,3 %
●	4	1	14,3 %
●	5	1	14,3 %
●	6	2	28,6 %